

博多駅（筑紫口）から福岡バックパッカーズまでの道順



1



クリオコートホテル

1. 筑紫口を出たら、右手にクリオコートホテルが見えます。その前を通って横断歩道まで進みます。横断歩道を渡って、右折し直進してください。

2



キンコース

2. 数分歩くと左側にキンコースが見えますので次の角を左折し直進してください。

3



目印

瑞穂交差点

3. 10分ほど進むと瑞穂交差点が見えますので渡って、ローソンが見えるまで更に直進して下さい。

4



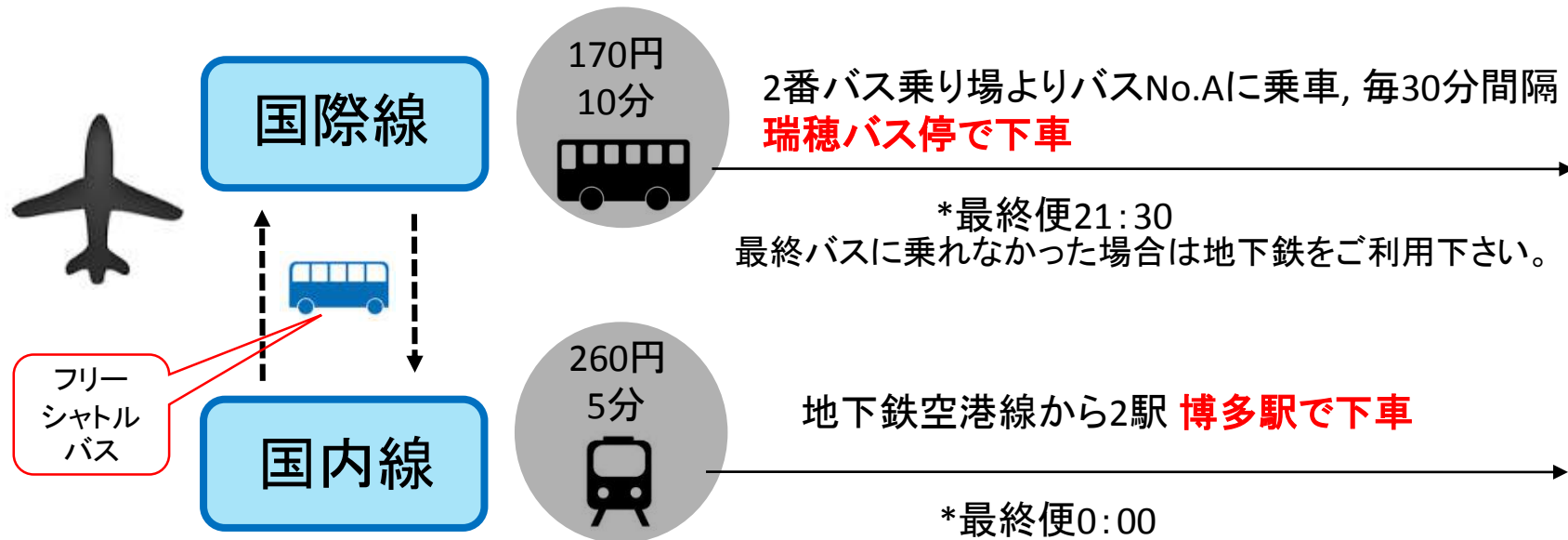
ローソン

HottoMotto

4. ローソンが見えたら次の角を左折して下さい、すぐ次の角を右折すると左側に当館がございます。

☺ アクセス方法：福岡空港（国際線、国内線）/博多国際ターミナル港

●福岡空港から

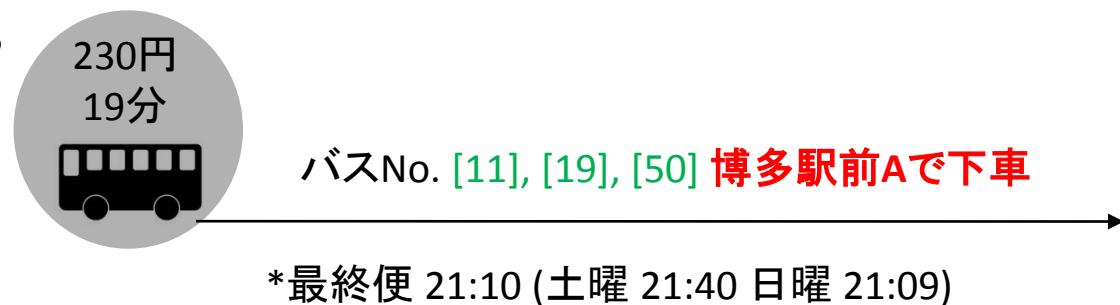


瑞穂
バスアクセス案内をご覧ください

JR 博多駅 筑紫口(東)

↑ 筑紫口方面(東) for Chikushi Gate (East)
지부시 출입구 博多(東) 筑紫口方面(東)

●国際ターミナル港から



★タクシーをご利用の場合は当ホテルまで1000~1300円になります(空港、国際ターミナル港より)

バス案内

福岡空港国際線から福岡バックパッカーズホステルまで

時刻表

毎日

毎日	
7	7:20
8	8:00 8:30
9	9:00 9:30
10	10:00 10:30
11	11:00 11:30
12	12:00 12:30
13	13:00 13:30
14	14:00 14:30
15	15:00 15:30
16	16:00 16:20 16:45
17	17:10 17:30
18	18:00 18:30
19	19:00 19:30
20	20:00 20:40
21	21:30

バス番号 A **2番バス停から出発**

福岡空港国際線 ----- 瑞穂

10分 170円

空港でのバス停

到着出口をでたら **2番のバス停** へ向かってください。
バス番号 A に乗って瑞穂のバス停で下車して下さい、
瑞穂バス停が当館へ一番近いバス停です。

バス番号 A のみ瑞穂バス停で停車します。

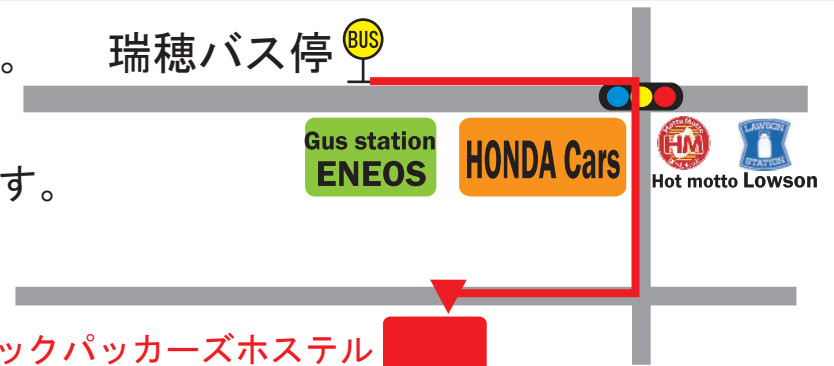


瑞穂バス停から福岡バックパッカーズホステルへの道順

左方面にホンダカーズが見えます。

横断歩道を渡って Hot motto とホンダカーズの間の道を直進します。

次の交差点を右折すると左側に当館がございます。



福岡バックパッカーズホステル

東比恵駅からのアクセス

東比恵駅より徒歩10分

国内線から地下鉄を利用

- 1 福岡空港(国内線)から隣駅の東比恵駅を下車。(所要時間3分 100円)
- 2 改札を出て右へ、3番出口へ。
- 3 エスカレーターを使用し地上に出て、右手にある東比恵の交差点へ。
- 4 西日本シティ銀行側へ横断。そのまま直進。(1下に画像あり)
- 5 橋を渡り直進約7分。三つ目の信号を過ぎた後、右手にローソンが見える。
- 6 センチュリー21の看板がある手前の道から左に入る。(2下に画像あり)
- 7 100メートル程進むと左手にFukuoka Backpackers hostelがございます。

1



川がある方面へ直進

2



センチュリー21の
(黄色の看板)手前を左へ

住所

〒812-0014

福岡市博多区比恵町11-34

電話番号

092-404-6035

グーグルマップで詳細へ

